



ВОЛИНСЬКА ОБЛАСНА ДЕРЖАВНА АДМІНІСТРАЦІЯ

УПРАВЛІННЯ ОСВІТИ, НАУКИ ТА МОЛОДІ

НАКАЗ

19 листопада 2019 року м. Луцьк

№ 68

Про затвердження паспортів
бюджетних програм на 2019 рік

Відповідно до Правил складання паспортів бюджетних програм місцевих бюджетів та звітів про їх виконання, затверджених наказом Міністерства фінансів України від 26.08.2014 № 836, зареєстрованим у Міністерстві юстиції України 10 вересня 2014 року за № 1104/25881 зі змінами рішення Волинської обласної ради від 20.12.2018 № 22/13 „Про обласний бюджет на 2019 рік”

НАКАЗУЄМО:

Затвердити паспорти бюджетних програм обласного бюджету на 2019 рік управлінню освіти, науки та молоді за КПКВК МБ 0611040 „Надання загальної середньої освіти загальноосвітніми школами-інтернатами, загальноосвітніми санаторними школами - інтернатами”, КПКВК МБ 0611070 „Надання загальної середньої освіти спеціальними загальноосвітніми школами-інтернатами, школами та іншими навчальними закладами для дітей, які потребують корекції фізичного та (або) розумового розвитку”, КПКВК МБ 0611080 „Надання загальної середньої освіти загальноосвітніми спеціалізованими школами-інтернатами з поглибленим вивченням окремих предметів і курсів для поглибленої підготовки дітей в галузі науки і мистецтв, фізичної культури і спорту, інших галузях, ліцеях з посиленою військово-фізичною підготовкою”, КПКВК МБ 0611090 „Надання позашкільної освіти позашкільними закладами освіти, заходи із позашкільної роботи з дітьми”, КПКВК МБ 0611110 „Підготовка кадрів професійно-технічними закладами та іншими закладами освіти”, КПКВК МБ 0611120 „Підготовка кадрів вищими навчальними закладами I і II рівнів акредитації (коледжами, технікумами, училищами)”, КПКВК МБ 0611140 „Підвищення кваліфікації, перепідготовка кадрів закладами післядипломної освіти”, КПКВК МБ 0611150 „Методичне забезпечення діяльності навчальних закладів”, КПКВК МБ 0611160 „Інші програми, заклади та заходи у сфері освіти”, КПКВК МБ 0613130 „Реалізація

державної політики у молодіжній сфері”, КПКВК МБ 0613140 „Оздоровлення та відпочинок дітей (крім заходів з оздоровлення дітей, що здійснюються за рахунок коштів на оздоровлення громадян, які постраждали внаслідок Чорнобильської катастрофи)”, що додаються.

**Начальник управління освіти,
науки та молоді Волинської
обласної державної адміністрації**



Л.В.Плахотна

ЗАТВЕРДЖЕНО

Наказ Міністерства фінансів України 26 серпня 2014 року №836
(у редакції наказу Міністерства фінансів України від 29 грудня 2018 року №1209)

ЗАТВЕРДЖЕНО:

Наказ управління освіти, науки та молоді Волинської обласної державної адміністрації

(найменування головного розпорядника коштів місцевого бюджету)

Сіг 19.08.2019 р. № *68*

**Паспорт
бюджетної програми місцевого бюджету на 2019 рік**

1. 0600000
(КПКВК МБ) Управління освіти, науки та молоді Волинської обласної державної адміністрації
(найменування головного розпорядника)
2. 0610000
(КПКВК МБ) Управління освіти, науки та молоді Волинської обласної державної адміністрації
(найменування відповідального виконавця)
3. 0611040
(КПКВК МБ) 0922
(КФКВК)¹ Надання загальної середньої освіти загальноосвітніми школами-інтернатами, загальноосвітніми санаторними школами-інтернатами
(найменування бюджетної програми)

4. Обсяг бюджетних призначень/бюджетних асигнувань - 91523600 гривень, у тому числі загального фонду - 84906000 гривень та спеціального фонду - 6617600 гривень

5. Підстави для виконання бюджетної програми

Конституція України, Бюджетний кодекс України, Закон України „Про освіту”, Закон України „Про загальну середню освіту”, Наказ Міністерства освіти і науки від 10.07.2017 № 992, зареєстрований в Міністерстві юстиції України 03.08.2017 за № 956/30824 “Про затвердження Типового переліку бюджетних програм і результативних показників їх виконання для місцевих бюджетів у галузі “Освіта”, рішення Волинської обласної ради від 20.12.2018 № 22/13 „Про обласний бюджет на 2019 рік”

6. Цілі державної політики, на досягнення яких спрямована реалізація бюджетної програми

№ з/п	Ціль державної політики
1	Реалізація державної політики спрямована на забезпечення надання освіти в закладах загальної середньої освіти, санаторних школах-інтернатах

7. Мета бюджетної програми Забезпечення надання освіти в закладах загальної середньої освіти, санаторних школах-інтернатах

8. Завдання бюджетної програми

№ з/п	Завдання
1	Забезпечення надання належної освіти та відповідних умов перебування учнів у закладах загальної середньої освіти, санаторних школах-інтернатах

9. Напрями використання коштів

№ з/п	Напрямок використання бюджетних коштів	Загальний фонд	Спеціальний фонд	Усього
1	2	3	4	5
061 1040	Надання загальної середньої освіти загальноосвітніми школами-інтернатами, загальноосвітніми санаторними школами-інтернатами			
1	Забезпечення надання належної освіти та відповідних умов перебування учнів у закладах загальної середньої освіти, санаторних школах-інтернатах	84 906 000,00	6 617 600,00	91 523 600
	Усього	84 906 000,00	6 617 600,00	91 523 600

10. Перелік місцевих / регіональних програм, що виконуються у складі бюджетної програми

№ з/п	Найменування місцевої/регіональної програми	Загальний фонд	Спеціальний фонд	Усього
1	2	3	4	5
	Усього			

11. Результативні показники бюджетної програми

№ з/п	Показники	Одиниця виміру	Джерело інформації	Загальний фонд	Спеціальний фонд	Усього
061 1040	Надання загальної середньої освіти загальноосвітніми школами-інтернатами, загальноосвітніми санаторними школами-інтернатами					
1	Забезпечення надання належної освіти та відповідних умов перебування учнів у закладах загальної середньої освіти, санаторних школах-інтернатах					
	<i>затрати</i>					
1	кількість закладів (із ступенями шкіл)	од.	зведення планів по мережі, штатах і контингентах установ, що фінансуються з місцевих бюджетів	4		4
2	кількість класів(за ступенями шкіл)	од.	зведення планів по мережі, штатах і контингентах установ, що фінансуються з місцевих бюджетів	58		58
3	Усього - середньорічне число ставок (штатних одиниць), у тому числі:	од.	зведення планів по мережі, штатах і контингентах установ, що фінансуються з місцевих бюджетів	570,76	0,75	571,51
4	педагогічного персоналу	од.	зведення планів по мережі, штатах і контингентах установ, що фінансуються з місцевих бюджетів	267,26	0,75	268,01
5	адмінперсоналу, за умовами оплати віднесених до педагогічного персоналу	од.	зведення планів по мережі, штатах і контингентах установ, що фінансуються з місцевих бюджетів	58,50		58,50
6	спеціалістів	од.	зведення планів по мережі, штатах і контингентах установ, що фінансуються з місцевих бюджетів	68,00		68,00
7	робітників	од.	зведення планів по мережі, штатах і контингентах установ, що фінансуються з місцевих бюджетів	177,00		177,00

продукту		статистична звітність		1051	
1	чисельність учнів	осіб	статистична звітність	1051	1051
2	кількість осіб з числа дітей-сиріт та дітей, позбавлених батьківського піклування, яким буде виплачуватися одноразова грошова допомога при працевлаштуванні	осіб	статистична звітність, зведення планів по мережі, штатах і контингентах, що фінансуються з місцевих	3	3
ефективності					
1	середні витрати на 1 учня	грн.	розрахунковий	80786	80786
2	літо-дні відвідування	днів	розрахунковий	220710	220710
якості					
1	кількість днів відвідування	днів	звітність	210	210

Начальник управління освіти, науки та молоді Волинської обласної державної адміністрації

(підпис)

Л.В. Плахотна
(ініціали та прізвище)

ПОГОДЖЕНО:

(підпис)

Директор Департаменту фінансів Волинської обласної державної адміністрації

(підпис)

І.М. Никитюк
(ініціали та прізвище)



10. Перелік місцевих / регіональних програм, що виконуються у складі бюджетної програми

№ з/п	Найменування місцевої/регіональної програми	Загальний фонд	Спеціальний фонд	Усього
1		3	4	5

гривень

Усього

3

11. Результативні показники бюджетної програми

№ з/п	Показники	Одиниця виміру	Джерело інформації	Загальний фонд	Спеціальний фонд	Усього
1	2	3	4	5	6	7
0611070	Надання загальної середньої освіти спеціальними загальноосвітніми школами-інтернатами, школами та іншими навчальними закладами для дітей, які потребують корекції фізичного та (або) розумового розвитку					
Завдання 1	Забезпечення рівних можливостей отримання повної загальної середньої освіти та реабілітаційних послуг дітьми та хлопцями, які потребують корекції фізичного та розумового, з урахуванням ізоляції захворювання					
	затрат					
1	кількість закладів (за ступенями шкіл та нозологіями)		зведення планів по мережі, штатах і контингентах установ, що фінансуються з місцевих бюджетів	9		9
2	Усього - середньорічне число ставок (штатних одиниць), у тому числі:	од.	зведення планів по мережі, штатах і контингентах установ, що фінансуються з місцевих бюджетів	1007,5		1007,5
3	педагогічного персоналу	од.	зведення планів по мережі, штатах і контингентах установ, що фінансуються з місцевих бюджетів	487,5		487,5
4	адмінперсоналу, за умовами оплати віднесених до педагогічного персоналу	од.	зведення планів по мережі, штатах і контингентах установ, що фінансуються з місцевих бюджетів	102,5		102,5
5	спеціалістів	од.	зведення планів по мережі, штатах і контингентах установ, що фінансуються з місцевих бюджетів	112,5		112,5
6	робітників	од.	зведення планів по мережі, штатах і контингентах установ, що фінансуються з місцевих бюджетів	305,0		305,0
7	Усього середньорічна кількість працівників, з них:	од.	статистична звітність	926		926
	жінок	од.	статистична звітність	734		734
	чоловіків	од.	статистична звітність	192		192
	продукту					
1	середньорічна кількість учнів	осіб	статистична звітність	998		998
	дівчат	осіб	статистична звітність	406		406
	хлопців	осіб	статистична звітність	592		592
2	середньорічна кількість дітей пільгових категорій	осіб	статистична звітність	978		978
	дівчат	осіб	статистична звітність	315		315
	хлопців	осіб	статистична звітність	663		663
3	кількість випускників, всього	осіб	статистична звітність	107		107
	випускники 9-12 класів (дівчат)	осіб	статистична звітність	46		46
	випускники 9-12 класів (хлопців)	осіб	статистична звітність	61		61
4	кількість осіб з числа дітей-сиріт та дітей, позбавлених батьківського піклування, яким буде виплачуватися одноразова грошова допомога при працевлаштуванні	осіб	статистична звітність	5		5
	дівчат	осіб	статистична звітність	0		0
	хлопців	осіб	статистична звітність	5		5
	ефективності					

1	середні витрати на 1 вихованця, з них:	грн.	розрахунковий	145310	145310
	дівчину	грн.	розрахунковий	357191	357191
	хлопця	грн.	розрахунковий	218732	218732
2	середні витрати на одяг, взуття, засоби гігієни, канцелярські товари і шкільне приладдя на 1-го вихованця (дівчину/хлопця)	грн.	розрахунковий	2070	2070
3	середні витрати на харчування 1 вихованця	грн.	розрахунковий	13614	13614
	якості				
1	відсоток дітей-випускників, які продовжать навчання:	%	інформація установ	1	1
	дівчат	%	інформація установ	0	0
	хлопців	%	інформація установ	1	1
2	у спеціальних навчальних закладах для отримання повної загальної середньої освіти	%	інформація установ	0	0
3	у закладах професійної (професійно-технічної) освіти	%	інформація установ	1	1
4	у закладах вищої освіти	%	інформація установ	0	0

Начальник управління освіти, науки та молоді Волинської
обласної державної адміністрації


(підпис)

Л.В. Плахотна
(ініціали та прізвище)

ПОГОДЖЕНО



Директор департаменту фінансів Волинської
обласної державної адміністрації


(підпис)

І.М. Никитюк
(ініціали та прізвище)

8. Завдання бюджетної програми

Завдання	
№ з/п	Назва
1	Забезпечення надання належної освіти та відповідних умов перебування учню у зв'язку з наданням вищої освіти з поглибленим вивченням окремих предметів

9. Напрями використання бюджетних коштів

№ з/п	Напрямок використання бюджетних коштів	Гривень		
		Загальний фонд	Спеціальний фонд	Усього
1	2	3	4	5
0611080	Надання загальної середньої освіти, здійснюваної спеціалізованими школами-ліцейськими з поглибленим вивченням окремих предметів і курсів для поглибленої підготовки дітей в галузі науки і мистецтв, фізичної культури і спорту, інших галузях, а також з посиленням військово-фізичного підготовки			
1	Забезпечення надання належної освіти та відповідних умов перебування учню у зв'язку з наданням середньої освіти з поглибленим вивченням окремих предметів	96 645 500,00	298 500,00	96 944 000,00
	Усього	96 645 500,00	298 500,00	96 944 000,00

10. Перелік місцевих / регіональних програм, що виконуються у складі бюджетної програми

№ з/п	Найменування місцевої/регіональної програми	Гривень		
		Загальний фонд	Спеціальний фонд	Усього
1	2	3	4	5
	Усього			

11. Результативні показники бюджетної програми

№ з/п	Показники	Єдиний показник	Джерело інформації	Загальний фонд	Спеціальний фонд	Усього
1	2	3	4	5	6	7
0611080	Діяльність поглибленої підготовки дітей в галузі науки і мистецтв, фізичної культури і спорту, інших галузях, а також з посиленням військово-фізичного підготовки					
Завдання 1	Забезпечення надання належної освіти та відповідних умов перебування учню у зв'язку з наданням середньої освіти з поглибленим вивченням окремих предметів					
	загальні					
1	Кількість вчителів (за ступенями шкільної освіти)	0,1	зведення даних по мережі, платіжні картки, списки учнів, що навчаються з місцевих бюджетів	3		3
2	Кількість класів (за ступенями шкільної освіти)	0,1	зведення даних по мережі, платіжні картки, списки учнів, що навчаються з місцевих бюджетів	52		52

ЗАТВЕРДЖЕНО
Наказ Міністерства фінансів України 26 серпня 2014 року №836
(у редакції наказу Міністерства фінансів України від 29 грудня 2018 року №1209)

ЗАТВЕРДЖЕНО
Наказ управління освіти, науки та молоді Волинської обласної державної адміністрації
(найменування головного розпорядника коштів місцевого бюджету)

Білий О. В. Ір. № 68

**Паспорт
бюджетної програми місцевого бюджету на 2019 рік**

1	0600000 (КПКВК МБ)	Управління освіти, науки та молоді Волинської обласної державної адміністрації (найменування головного розпорядника)
2	0610000 (КПКВК МБ)	Управління освіти, науки та молоді Волинської обласної державної адміністрації (найменування відповідального виконавця)
3	061090 (КПКВК МБ)	Надання позашкільної освіти позашкільними закладами освіти, школи і позашкільної роботи з дітьми (найменування бюджетної програми)

4. Обсяг бюджетних призначень бюджетних асигнувань - 30 940 700 гривень, у тому числі загального фонду - 28 599 500 гривень та спеціального фонду - 2 341 200 гривень.

5. Підстави для виконання бюджетної програми
Конституція України, Бюджетний кодекс України, Закон України „Про освіту”, Закон України „Про позашкільну освіту”, Закон України „Про охорону дитинства”, наказ Міністерства освіти і науки України від 10 травня 2002 № 292 „Про затвердження положень про центр, будинок, клуб, секцію-гуртожиток, станцію юних натурастів”, наказ Міністерства освіти, науки, молоді та спорту України від 31.10.2012 № 1230 „Про затвердження Типових платіжних нормативів позашкільних навчальних закладів”, наказ Міністерства фінансів України від 09.07.2010 № 6679 „Про затвердження Правил складання паспортів бюджетних програм місцевих бюджетів, кварталного та річного звітів про їх виконання, зняття з виконання, зменшення монтюру та аналізу виконання бюджетних програм”, Наказ Міністерства освіти і науки від 10.07.2017 № 992, зареєстрований в Міністерстві юстиції України 03.08.2017 за № 956/30824 “Про затвердження Типового порядку бюджетних програм і результативних показників їх виконання для місцевих бюджетів та вузів “Освіта”, рішення Волинської обласної ради від 20.12.2018 № 22/13 „Про обласний бюджет на 2019 рік”

6.	Цілі державної політики, на досягнення яких спрямована реалізація бюджетної програми	Ціль державної політики
№ з/п		
1	Реалізація державної політики спрямована на задоволення потреб дитяч і хлопців у сфері позашкільної освіти з урахуванням їх віку та місця проживання	

7. Мета бюджетної програми Задоволення потреб дитяч і хлопців у сфері позашкільної освіти з урахуванням їх віку та місця проживання

8.	Завдання бюджетної програми	Завдання
№ з/п		
1	Забезпечення рівних можливостей дитяч та хлопцям у сфері отримання позашкільної освіти	

9. Напрямами використання бюджетних коштів				гривень	
№ з/п	Напрямами використання бюджетних коштів	Загальний фонд	Спеціальний фонд	Усього	
1	2	3	4	5	
06.11.090	Надання позашкільної освіти позашкільними закладами освіти, заходи із позашкільної роботи з дітьми	28 599 500,00	2 341 200,00	30 940 700,00	
1	Забезпечення рівних можливостей дитятам та хлопцям у сфері отримання позашкільної освіти	28 599 500,00	2 341 200,00	30 940 700,00	
	Усього				

10. Перелік місцевих / регіональних програм, що виконуються у складі бюджетної програми				гривень	
№ з/п	Найменування місцевої/регіональної програми	Загальний фонд	Спеціальний фонд	Усього	
1	2	3	4	5	
	Усього				

11. Результативні показники бюджетної програми				гривень		
№ з/п	Показники	Одиниця виміру	Джерело інформації	Загальний фонд	Спеціальний фонд	Усього
1	2	3	4	5	6	7
06.11.090	Надання позашкільної освіти позашкільними закладами освіти, заходи із позашкільної роботи з дітьми					
Завдання 1	Забезпечення рівних можливостей дитятам та хлопцям у сфері отримання позашкільної освіти					
1	запрат кількість закладів	од.	введення планів по мережі, звітах і контингентах установ, що фінансуються з місцевих бюджетів	5		5
	у т.ч. за напрямами діяльності гуртків науково-технічний	од.	статистична звітність	1		1
	школого-натуралістичний	од.	статистична звітність	1		1
	гуртсько-краснознавчий	од.	статистична звітність	1		1
	дослідницько-експериментальний	од.	статистична звітність	1		1
	художньо-естетичний	од.	введення планів по мережі, звітах і контингентах установ, що фінансуються з місцевих бюджетів	262,75		262,75
2	Усього - середньорічне число ставок (штатних одиниць), у тому числі:					
	педагогічного персоналу	од.	введення планів по мережі, звітах і контингентах установ, що фінансуються з місцевих бюджетів			0
4	адміністративну, за умови оплати влітесених до педагогічного персоналу	од.	введення планів по мережі, звітах і контингентах установ, що фінансуються з місцевих бюджетів	192,25		192,25
5	спеціалістів	од.	введення планів по мережі, звітах і контингентах установ, що фінансуються з місцевих бюджетів	24,0		24,0

6	робітників	од.	ислення планів по мережі, вплатах і контингентах установ, що фінансуються з місцевих бюджетів	46,5	46,5
1	продукту середньорічна кількість дітей, які отримують позашкільну освіту, з них дівчат	осіб	статистичні звіти	8105	8105
2	хлопців	осіб	статистичні звіти	4450	4450
2	у т. ч. за напрямками діяльності туризм	осіб	статистичні звіти	3655	3655
	науково-технічний	осіб	статистичні звіти	2700	2700
	еколого-натуралістичний	осіб	статистичні звіти	1603	1603
	туристсько-краєзнавчий	осіб	статистичні звіти	1525	1525
	дослідницько-експериментальний	осіб	статистичні звіти	1014	1014
	художньо-естетичний	осіб	статистичні звіти	1263	1263
3	кількість туристів за напрямками діяльності	од.	статистичні звіти	505	505
	науково-технічний	од.	статистичні звіти	169	169
	еколого-натуралістичний	од.	статистичні звіти	100	100
	туристсько-краєзнавчий	од.	статистичні звіти	85	85
	дослідницько-експериментальний	од.	статистичні звіти	90	90
	художньо-естетичний	од.	статистичні звіти	61	61
4	кількість чоловік з позашкільної роботи	осіб	статистичні звіти	465	465
5	кількість дітей залучених у заходах	осіб	статистичні звіти	153 321,00	153 321
	дівчат	осіб	статистичні звіти	88 312,00	88 312
	хлопців	осіб	статистичні звіти	65 009,00	65 009
	ефективності				
1	середні витрати на 1 дитину (хлопчик/дівчину)	грн	розрахунок	3529	3529
2	середні витрати на 1 заклад з позашкільної роботи, грн	грн	розрахунок	2182	2182
	якості				
1	відсоток дітей (хлопчик/дівчат), охоплених позашкільною освітою, за напрямками діяльності туризм, відом, місцем проживання, %	%	інформація установ	100	100

Начальник управління освіти, науки та молоді Волинської обласної державної адміністрації

ПОЛОЖЕНО

Директор департаменту фінансів Волинської обласної державної адміністрації

Д.В. Плахотна
(ініціали та прізвище)

І.М. Никитюк
(ініціали та прізвище)



ЗАТВЕРДЖЕНО
Наказ Міністерства фінансів України 26 серпня 2014 року №836
(у редакції наказу Міністерства фінансів України від 29 грудня 2018 року №1209)

ЗАТВЕРДЖЕНО:
Наказ управління освіти, науки та молоді Волинської обласної державної адміністрації
(найменування головного розпорядника коштів місцевого бюджету)

В.В.С. 2019р. № 68

**Паспорт
бюджетної програми місцевого бюджету на 2019 рік**

- 06000000
(КПКВК МБ) Управління освіти, науки та молоді Волинської обласної державної адміністрації
(найменування головного розпорядника)
- 0610000
(КПКВК МБ) Управління освіти, науки та молоді Волинської обласної державної адміністрації
(найменування відповідального виконавця)
- 0611110
(КПКВК МБ) 0930 Підготовка кадрів професійно-технічними закладами та іншими закладами освіти
(КФКВК)¹ (найменування бюджетної програми)
- Обсяг бюджетних призначень/бюджетних асигнувань - 238 872 200 гривень, у тому числі загального фонду - 223 523 700 гривень та спеціального фонду - 15 348 500 гривень
- Підстави для виконання бюджетної програми

Конституція України, Бюджетний кодекс України, Закон України "Про освіту", Закон України "Про професійно-технічну освіту", Постанова Кабінету Міністрів України "Про затвердження Положення про ступеневу професійно-технічну освіту", наказ Міністерства фінансів України від 09.07.2010 № 679 "Про затвердження Правил складання паспортів бюджетних програм місцевих бюджетів, квартального та річного звітів про їх виконання, здійснення моніторингу та аналізу виконання бюджетних програм, оцінки ефективності бюджетних програм", наказ Міністерства освіти і науки України від 10.07.2017 № 992 "Про затвердження Типового переліку бюджетних програм і результативних показників їх виконання для місцевих бюджетів у галузі "Освіта", рішення Волинської обласної ради від 20.12.2018 № 22/13...1 Про обласний бюджет на 2019 рік

6. Цілі державної політики, на досягнення яких спрямована реалізація бюджетної програми	Ціль державної політики
№ 1	Реалізація державної політики спрямована на створення умов для надання професійної (професійно-технічної) освіти жінкам і чоловікам у закладах професійної (професійно-технічної) освіти та інших закладах освіти відповідно до потреб ринку праці

7. Мета бюджетної програми Створення умов для надання професійної (професійно-технічної) освіти жінкам і чоловікам у закладах професійної (професійно-технічної) освіти та інших закладах освіти відповідно до потреб ринку праці

8. Завдання бюджетної програми	Завдання
№ 1	Забезпечення рівних можливостей отримання послуг жінками та чоловіками у сфері професійної (професійно-технічної) освіти відповідно до потреб ринку праці

9. Напрями використання бюджетних коштів					гривень
№ з/п	Напрями використання бюджетних коштів	Загальний фонд	Спеціальний фонд	Усього	Усього
		3	4		5
0611110	Підготовка кадрів професійно-технічними закладами та іншими закладами освіти				
1	Забезпечення рівних можливостей отримання послуг жінками та чоловіками у сфері професійної (професійно-технічної) освіти відповідно до потреб ринку праці	223 523 700,00		15 348 500,00	238 872 200,00
	Усього	223 523 700,00		15 348 500,00	238 872 200,00

10. Перелік місцевих / регіональних програм, що виконуються у складі бюджетної програми					гривень
№ з/п	Найменування місцевої/регіональної програми	Загальний фонд	Спеціальний фонд	Усього	Усього
		3	4		5
1					
	Усього				

11. Результативні показники бюджетної програми									
№ з/п	Завдання	Показники	Одиниця виміру	Джерело інформації	Загальний фонд	Спеціальний фонд	Усього	Усього	Усього
0611110	Підготовка кадрів вищими навчальними закладами I-II рівнів акредитації (коледжами, технікумами, училищами)								
1	Забезпечення рівних можливостей отримання послуг жінками та чоловіками у сфері професійної (професійно-технічної) освіти відповідно до потреб ринку праці	кількість закладів	од	Мережа розпорядників і одержувачів місцевого бюджету	14		14		14
2	Усього - середньорічне число ставок (штатних одиниць), у тому числі:			Зведення планів по мережі, штатах і контингентах	1590,25	21,9	1612,15		1612,15
3	педагогічного персоналу		од	Зведення планів по мережі, штатах і контингентах	289,5	2,9	292,4		292,4
4	адміністративного персоналу, за умовами оплати відрешених до педагогічного персоналу		од	Зведення планів по мережі, штатах і контингентах	180		180		180
5	майстрів виробничого навчання			Зведення планів по мережі, штатах і контингентах	368	7	375		375
6	спеціалістів			Зведення планів по мережі, штатах і контингентах	261,75	5	266,75		266,75
7	робітників		од	Зведення планів по мережі, штатах і контингентах	491	7	498		498
8	Усього середньорічна кількість працівників, з них:		осіб	Звіт з праці, Форма I-ПБ (квартальна/річна)	1470	23	1493		1493
	жінок		осіб	Звіт з праці, Форма I-ПБ (квартальна/річна)	840	7	847		847
	чоловіків		осіб	Звіт з праці, Форма I-ПБ (квартальна/річна)	630	16	646		646
	продукту								
1	середньорічна кількість учнів (жінок/чоловіків), з них:		осіб	Звіт з праці, Форма I-ПБ (квартальна/річна)	5138	328	5466		5466
	жінок		осіб	Форма № 1 (профтєх)	1648	162	1810		1810
	чоловіків		осіб	Форма № 1 (профтєх)	3490	166	3656		3656

	У т.ч. за напрямками підготовки:	осіб	Форма № 1 (профтех)				
	загальні професії для всіх галузей економіки	осіб	Форма № 1 (профтех)	523	21	544	
	загальні професії електротехнічного виробництва	осіб	Форма № 1 (профтех)	304		304	
	хімічне виробництво	осіб	Форма № 1 (профтех)	46		46	
	будівельні, монтажні і ремонтно-будівельні роботи	осіб	Форма № 1 (профтех)	897	11	908	
	деревообробне виробництво	осіб	Форма № 1 (профтех)	121	29	150	
	автомобільний транспорт	осіб	Форма № 1 (профтех)	363	201	564	
	швейне виробництво	осіб	Форма № 1 (профтех)	326		326	
	громадське харчування	осіб	Форма № 1 (профтех)	1350	19	1369	
	торгівельно-комерційна діяльність	осіб	Форма № 1 (профтех)	49		49	
	виробництво художніх і ювелірних виробів	осіб	Форма № 1 (профтех)	63		63	
	сфера обслуговування	осіб	Форма № 1 (профтех)	73		73	
	сільське господарство	осіб	Форма № 1 (профтех)	978	47	1025	
	184 "Грицтво"	осіб	Форма № 1 (профтех)	0		0	
	192 "Будівництво та цивільна інженерія"	осіб	Форма № 1 (профтех)	15		15	
	182 "Технології легкої промисловості"	осіб	Форма № 1 (профтех)	15		15	
	141 "Електроенергетика, електротехніка та електромеханіка"	осіб	Форма № 1 (профтех)	15		15	
2.	середньорічна кількість пільгових категорій учнів, з них:	осіб	Форма № 1 (профтех)	1152		1152	
	жінки	осіб	Форма № 1 (профтех)	323		323	
	чоловіків	осіб	Форма № 1 (профтех)	829		829	
3	кількість випускників всього, з них:	осіб	Форма № 1 (профтех)	2136	653	2789	
	жінки	осіб	Форма № 1 (профтех)	633	272	905	
	чоловіків	осіб	Форма № 1 (профтех)	1503	381	1884	
	У т.ч. за напрямками підготовки	осіб	Форма № 1 (профтех)			0	
	загальні професії для всіх галузей економіки	осіб	Форма № 1 (профтех)	235	42	277	
	жінки	осіб	Форма № 1 (профтех)	31	3	34	
	чоловіків	осіб	Форма № 1 (профтех)	204	39	243	
	загальні професії електротехнічного виробництва	осіб	Форма № 1 (профтех)	152		152	
	жінки	осіб	Форма № 1 (профтех)	0		0	
	чоловіків	осіб	Форма № 1 (профтех)	152		152	
	будівельні, монтажні і ремонтно-будівельні роботи	осіб	Форма № 1 (профтех)	358	14	372	
	жінки	осіб	Форма № 1 (профтех)	28		28	
	чоловіків	осіб	Форма № 1 (профтех)	330	14	344	
	деревообробне виробництво	осіб	Форма № 1 (профтех)	68	34	102	
	жінки	осіб	Форма № 1 (профтех)	0	3	3	
	чоловіків	осіб	Форма № 1 (профтех)	68	31	99	
	автомобільний транспорт	осіб	Форма № 1 (профтех)	128	436	564	
	жінки	осіб	Форма № 1 (профтех)	0	198	198	
	чоловіків	осіб	Форма № 1 (профтех)	128	238	366	
	швейне виробництво	осіб	Форма № 1 (профтех)	96		96	
	жінки	осіб	Форма № 1 (профтех)	94		94	
	чоловіків	осіб	Форма № 1 (профтех)	2		2	
	громадське харчування	осіб	Форма № 1 (профтех)	417	32	449	
	жінки	осіб	Форма № 1 (профтех)	343	23	366	

	чоловіків		осіб	Форма № 1 (профтех)	74	9	83
	торгівельно-комерційна діяльність		осіб	Форма № 1 (профтех)	49		49
	жінки		осіб	Форма № 1 (профтех)	45		45
	чоловіків		осіб	Форма № 1 (профтех)	4		4
	виробництво художніх і ювелірних виробів		осіб	Форма № 1 (профтех)	38		38
	жінки		осіб	Форма № 1 (профтех)	12		12
	чоловіків		осіб	Форма № 1 (профтех)	26		26
	сфера обслуговування		осіб	Форма № 1 (профтех)	51		51
	жінки		осіб	Форма № 1 (профтех)	49		49
	чоловіків		осіб	Форма № 1 (профтех)	2		2
	сільське господарство		осіб	Форма № 1 (профтех)	494	95	589
	жінки		осіб	Форма № 1 (профтех)	18	45	63
	чоловіків		осіб	Форма № 1 (профтех)	476	50	526
	184 "Триштво"		осіб	Форма № 1 (профтех)	13		13
	жінки		осіб	Форма № 1 (профтех)	0		0
	чоловіків		осіб	Форма № 1 (профтех)	13		13
	192 "Будівництво та цивільна інженерія"		осіб	Форма № 1 (профтех)	15		15
	жінки		осіб	Форма № 1 (профтех)	0		0
	чоловіків		осіб	Форма № 1 (профтех)	15		15
	182 "Технології легкої промисловості"		осіб	Форма № 1 (профтех)	13		13
	жінки		осіб	Форма № 1 (профтех)	13		13
	чоловіків		осіб	Форма № 1 (профтех)	0		0
	141 "Електроенергетика, електротехніка та електромеханіка"		осіб	Форма № 1 (профтех)	9		9
	жінки		осіб	Форма № 1 (профтех)	0		0
	чоловіків		осіб	Форма № 1 (профтех)	9		9
4	кількість працюючих випускників всього, з них		осіб	Форма № 1 (профтех)	2048		2048
	жінки		осіб	Форма № 1 (профтех)	587		587
	чоловіків		осіб	Форма № 1 (профтех)	1461		1461
	у т.ч. за напрямками підготовки				0		0
	загальні професії для всіх галузей економіки		осіб	Форма № 1 (профтех)	214		214
	жінки		осіб	Форма № 1 (профтех)	25		25
	чоловіків		осіб	Форма № 1 (профтех)	189		189
	загальні професії електротехнічного виробництва		осіб	Форма № 1 (профтех)	146		146
	жінки		осіб	Форма № 1 (профтех)	0		0
	чоловіків		осіб	Форма № 1 (профтех)	146		146
	будівельні, монтажні і ремонтно-будівельні роботи		осіб	Форма № 1 (профтех)	368		368
	жінки		осіб	Форма № 1 (профтех)	25		25
	чоловіків		осіб	Форма № 1 (профтех)	338		338
	деревообробне виробництво		осіб	Форма № 1 (профтех)	64		64
	жінки		осіб	Форма № 1 (профтех)	0		0
	чоловіків		осіб	Форма № 1 (профтех)	64		64
	автомобільний транспорт		осіб	Форма № 1 (профтех)	123		123
	жінки		осіб	Форма № 1 (профтех)	0		0

чоловіків	осіб	Форма № 1 (профтех)	123	123	123
швейне виробництво	осіб	Форма № 1 (профтех)	78	78	78
жінок	осіб	Форма № 1 (профтех)	78	78	78
чоловіків	осіб	Форма № 1 (профтех)	0	0	0
Громадське харчування	осіб	Форма № 1 (профтех)	396	396	396
жінок	осіб	Форма № 1 (профтех)	329	329	329
чоловіків	осіб	Форма № 1 (профтех)	67	67	67
торгівельно-комерційна діяльність	осіб	Форма № 1 (профтех)	49	49	49
жінок	осіб	Форма № 1 (профтех)	43	43	43
чоловіків	осіб	Форма № 1 (профтех)	6	6	6
виробництво художніх і ювелірних виробів	осіб	Форма № 1 (профтех)	33	33	33
жінок	осіб	Форма № 1 (профтех)	9	9	9
чоловіків	осіб	Форма № 1 (профтех)	24	24	24
сфера обслуговування	осіб	Форма № 1 (профтех)	51	51	51
жінок	осіб	Форма № 1 (профтех)	49	49	49
чоловіків	осіб	Форма № 1 (профтех)	2	2	2
сільське господарство	осіб	Форма № 1 (профтех)	485	485	485
жінок	осіб	Форма № 1 (профтех)	16	16	16
чоловіків	осіб	Форма № 1 (профтех)	469	469	469
184 "Грицтво"	осіб	Форма № 1 (профтех)	13	13	13
жінок	осіб	Форма № 1 (профтех)	0	0	0
чоловіків	осіб	Форма № 1 (профтех)	13	13	13
192 "Будівництво та цивільна інженерія"	осіб	Форма № 1 (профтех)	11	11	11
жінок	осіб	Форма № 1 (профтех)	0	0	0
чоловіків	осіб	Форма № 1 (профтех)	11	11	11
182 "Технології легкої промисловості"	осіб	Форма № 1 (профтех)	13	13	13
жінок	осіб	Форма № 1 (профтех)	0	0	0
чоловіків	осіб	Форма № 1 (профтех)	9	9	9
141 "Електроенергетика, електротехніка та електромеханіка"	осіб	Форма № 1 (профтех)	0	0	0
жінок	осіб	Форма № 1 (профтех)	0	0	0
чоловіків	осіб	Форма № 1 (профтех)	9	9	9
ефективності					
1	грн	розрахунковий	43504	46794	x
середні витрати на 1 учня	грн	розрахунковий			
у т.ч. за напрямками підготовки	грн	розрахунковий	33277		x
загальні професії для всіх галузей економіки	грн	розрахунковий	45266	2996	x
хімічне виробництво	грн	розрахунковий	59022		x
будівельні, монтажні і ремонтно-будівельні роботи	грн	розрахунковий	53034	1569	x
деревообробне виробництво	грн	розрахунковий	35394	4137	x
автомобільний транспорт	грн	розрахунковий	49295	28676	x
швейне виробництво	грн	розрахунковий	50775		x
громадське харчування	грн	розрахунковий	50494	2711	x
торгівельно-комерційна діяльність	грн	розрахунковий	51618		x
виробництво художніх і ювелірних виробів	грн	розрахунковий	42930		x
сфера обслуговування	грн	розрахунковий	51632		x
сільське господарство	грн	розрахунковий	49600	6705	x
184 "Грицтво"	грн	розрахунковий	77300		x
192 "Будівництво та цивільна інженерія"	грн	розрахунковий	37273		x
182 "Технології легкої промисловості"	грн	розрахунковий	33997		x

	1-41 "Електроенергетика, електротехніка та електромеханіка"	грн	розрахунковий	43700	x
	якості				
1	Відсоток учнів, які отримують відповідний документ про освіту, з них:	%	Форма № 1 (профтех)	100	100
	жінок	%	Форма № 1 (профтех)	100	100
	чоловіків	%	Форма № 1 (профтех)	100	100
2	Відсоток працевлаштованих випускників всього, з них:	%	Форма № 1 (профтех)	95,9	95,9
	жінок	%	Форма № 1 (профтех)	92,7	0,0
	чоловіків	%	Форма № 1 (профтех)	97,2	0,0
	у т.ч. за напрямками підготовки:	%	Форма № 1 (профтех)	91,1	91,1
	загальні професії для всіх галузей економіки	%	Форма № 1 (профтех)	80,6	80,6
	чоловіків	%	Форма № 1 (профтех)	92,6	92,6
	загальні професії електротехнічного виробництва	%	Форма № 1 (профтех)	96,1	96,1
	жінок	%	Форма № 1 (профтех)	96,1	96,1
	чоловіків	%	Форма № 1 (профтех)	101,4	101,4
	будівельні, монтажні і ремонтно-будівельні роботи	%	Форма № 1 (профтех)	89,3	89,3
	жінок	%	Форма № 1 (профтех)	102,4	102,4
	чоловіків	%	Форма № 1 (профтех)	94,1	94,1
	деревообробне виробництво	%	Форма № 1 (профтех)		0
	жінок	%	Форма № 1 (профтех)	94,1	94,1
	чоловіків	%	Форма № 1 (профтех)	96,1	96,1
	автомобільний транспорт	%	Форма № 1 (профтех)		0
	жінок	%	Форма № 1 (профтех)	96,1	96,1
	чоловіків	%	Форма № 1 (профтех)	81,3	81,3
	швейне виробництво	%	Форма № 1 (профтех)	83	83
	жінок	%	Форма № 1 (профтех)		0
	чоловіків	%	Форма № 1 (профтех)	95	95
	громадське харчування	%	Форма № 1 (профтех)	95,9	95,9
	жінок	%	Форма № 1 (профтех)	90,5	90,5
	чоловіків	%	Форма № 1 (профтех)	100	100
	торгівельно-комерційна діяльність	%	Форма № 1 (профтех)	95,6	95,6
	жінок	%	Форма № 1 (профтех)	150	150
	чоловіків	%	Форма № 1 (профтех)	86,8	86,8
	виробництво художніх і ювелірних виробів	%	Форма № 1 (профтех)	75	75
	жінок	%	Форма № 1 (профтех)	92,3	92,3
	чоловіків	%	Форма № 1 (профтех)	100	100
	сфера обслуговування	%	Форма № 1 (профтех)	100	100
	жінок	%	Форма № 1 (профтех)	100	100
	чоловіків	%	Форма № 1 (профтех)	98,2	98,2
	сільське господарство	%	Форма № 1 (профтех)	88,9	88,9
	жінок	%	Форма № 1 (профтех)	98,5	98,5
	чоловіків	%	Форма № 1 (профтех)	73,3	73,3
	192 "Будівництво та цивільна інженерія"	%	Форма № 1 (профтех)	73,3	73,3
	жінок	%	Форма № 1 (профтех)	100	100
	чоловіків	%	Форма № 1 (профтех)	100	100
	182 "Технології легкої промисловості"	%	Форма № 1 (профтех)	100	100
	жінок	%	Форма № 1 (профтех)		0
	чоловіків	%	Форма № 1 (профтех)	100	100
	141 "Електроенергетика, електротехніка та електромеханіка"	%	Форма № 1 (профтех)	100	100

жінок		%	Форма № 1 (профтех)			0
чоловіків		%	Форма № 1 (профтех)		100	100

Начальник управління освіти, науки та молоді Волинської
обласної державної адміністрації

(Handwritten signature)

(підпис)

ПОГОДЖЕНО

Директор державного факультета Волинської
обласної державної адміністрації

(Handwritten signature)

(підпис)

Л.В. Плахотна
(ініціали та прізвище)

І.М. Накитюк
(ініціали та прізвище)



0611120	Підготовка кадрів вищими навчальними закладами І і ІІ рівнів акредитації (колеждами, технікумами, училищами)								
1	Забезпечення рівних можливостей для доступу жінок і чоловіків до освіти у закладах вищої освіти (колеждах, технікумах, училищах)	154735300	15803400	154735300	15803400	170538700	170538700		
	Усього								

10. Перелік місцевих / регіональних програм, що виконуються у складі бюджетної програми

№ з/п	Найменування місцевої/регіональної програми	Загальний фонд	Спеціальний фонд	Усього
1		3	4	5
	Усього			

11. Результативні показники бюджетної програми

№ з/п	Показники	Одиниця виміру	Джерело інформації	Загальний фонд	Спеціальний фонд	Усього
1	2	3	4	5	6	7
0611120	Підготовка кадрів вищими навчальними закладами І і ІІ рівнів акредитації (колеждами, технікумами, училищами)					
Завдання 1	Забезпечення рівних можливостей для доступу жінок і чоловіків до освіти у закладах вищої освіти (колеждах, технікумах, училищах)					
1	затрат кількість закладів	од.	зведення планів по мережі, штатах і контингентах установ, що фінансуються з місцевих бюджетів	5		5
2	Усього - середньорічне число ставок (штатних одиниць), у тому числі:	од.	зведення планів по мережі, штатах і контингентах установ, що фінансуються з місцевих бюджетів	903,25	117	1020,25
3	педагогічного персоналу	од.	зведення планів по мережі, штатах і контингентах установ, що фінансуються з місцевих бюджетів	470,75	62	532,75
4	адміністративного персоналу	од.	зведення планів по мережі, штатах і контингентах установ, що фінансуються з місцевих бюджетів	116,25	10,5	126,75
5	спеціалістів	од.	зведення планів по мережі, штатах і контингентах установ, що фінансуються з місцевих бюджетів	169,25	16,5	185,75
6	робітників	од.	зведення планів по мережі, штатах і контингентах установ, що фінансуються з місцевих бюджетів	147,0	28	175
17	Усього середньорічна кількість праці працівників, з них	1 особі	інформація установ	859	126	985

	жінок		осіб	інформація установ	552	90	642
	чоловіків		осіб	інформація установ	307	36	343
	продукту						
1	середньорічна кількість студентів денної форми навчання, з них		осіб	статистична звітність	3159	676	3835
	жінок		осіб	інформація установ	2070	522	2592
	чоловіків		осіб	інформація установ	1089	154	1243
	у т.ч. за галузями знань						
	освіта/педагогіка		осіб	інформація установ	1951	404	2355
	аграрні науки та продовольство		осіб	інформація установ	795	154	949
	механічна і електрична інженерія		осіб	інформація установ	413	118	531
2	середньорічна кількість студентів заочної форми навчання, з них		осіб	статистична звітність	259	317	576
	жінок		осіб	інформація установ	159	152	311
	чоловіків		осіб	інформація установ	100	165	265
	у т.ч. за галузями знань						
	освіта/педагогіка		осіб	інформація установ	142	166	308
	аграрні науки та продовольство		осіб	інформація установ	69	71	140
	механічна і електрична інженерія		осіб	інформація установ	48	80	128
3	середньорічна кількість студентів вечірньої форми навчання, з них		осіб	статистична звітність	0	0	0
	жінок		осіб	інформація установ	0	0	0
	чоловіків		осіб	інформація установ	0	0	0
	у т.ч. за галузями знань						
	освіта/педагогіка		осіб	інформація установ	0	0	0
	аграрні науки та продовольство		осіб	інформація установ	0	0	0
	механічна і електрична інженерія		осіб	інформація установ	0	0	0
4	середньорічна кількість стипендіатів за рахунок коштів бюджету, з них		осіб	статистична звітність	1887	0	1887
	жінок		осіб	інформація установ	1260	0	1260
	чоловіків		осіб	інформація установ	627	0	627
	у т.ч. за галузями знань						
	освіта/педагогіка		осіб	інформація установ	1220	0	1220
	аграрні науки та продовольство		осіб	інформація установ	434	0	434
	механічна і електрична інженерія		осіб	інформація установ	233	0	233
4	середньорічна кількість пільгових категорій студентів, з них		осіб	статистична звітність	439	0	439
	жінок		осіб	інформація установ	316	0	316
	чоловіків		осіб	інформація установ	123	0	123
	у т.ч. за галузями знань						
	освіта/педагогіка		осіб	інформація установ	305	0	305
	аграрні науки та продовольство		осіб	інформація установ	79	0	79
	механічна і електрична інженерія		осіб	інформація установ	55	0	55
6	кількість осіб прийнятих на І курсі на денну форму навчання, з них		осіб	статистична звітність	962	187	1149
	жінок		осіб	інформація установ	548	102	650
	чоловіків		осіб	інформація установ	414	85	499
	у т.ч. за галузями знань						
	освіта/педагогіка		осіб	інформація установ	566	107	673
	аграрні науки та продовольство		осіб	інформація установ	279	37	316
	механічна і електрична інженерія		осіб	інформація установ	117	43	160
7	кількість осіб, прийнятих на І курсі на заочну форму навчання, з них		осіб	статистична звітність	119	92	211
	жінок		осіб	інформація установ	47	62	109
	чоловіків		осіб	інформація установ	72	30	102
	у т.ч. за галузями знань						

8	освіта/педагогіка аграрні науки та продовольство механічна і електрична інженерія кількість осіб, прийнятих на I курс на вечірню форму навчання, з них жінки чоловіків У т.ч. за галузями знань освіта/педагогіка аграрні науки та продовольство механічна і електрична інженерія кількість випускників, з них жінки чоловіків	осіб осіб осіб осіб осіб осіб осіб осіб осіб	інформація установ інформація установ інформація установ статистична звітність інформація установ інформація установ інформація установ інформація установ інформація установ	51 27 41 0 0 0 0 0 0	69 0 23 0 0 0 0 0 0	120 27 64 0 0 0 0 0 0
9	аграрні науки та продовольство механічна і електрична інженерія кількість випускників, з них жінки чоловіків У т.ч. за галузями знань освіта/педагогіка аграрні науки та продовольство механічна і електрична інженерія кількість випускників, з них жінки чоловіків	осіб осіб осіб осіб осіб осіб осіб осіб осіб	інформація установ інформація установ статистична звітність інформація установ інформація установ інформація установ інформація установ інформація установ	0 0 0 861 554 307	0 0 0 297 211 86	0 0 0 1158 765 393
10	аграрні науки та продовольство механічна і електрична інженерія кількість випускників, які будуть працевлаштовані, з них жінки чоловіків У т.ч. за галузями знань освіта/педагогіка аграрні науки та продовольство механічна і електрична інженерія кількість випускників, які будуть працевлаштовані, з них жінки чоловіків	осіб осіб осіб осіб осіб осіб осіб осіб осіб	інформація установ інформація установ інформація установ статистична звітність інформація установ інформація установ інформація установ інформація установ	555 163 143 601 431 170	176 60 61 164 103 61	731 223 204 765 534 231
1	У т.ч. за галузями знань освіта/педагогіка аграрні науки та продовольство механічна і електрична інженерія	осіб осіб осіб	інформація установ інформація установ інформація установ	479 119 3	71 43 50	550 162 53
1	ефективності середні витрати на I приведенного студента У т.ч. за галузями знань освіта/педагогіка аграрні науки та продовольство механічна і електрична інженерія	грн грн грн грн	розрахунок розрахунок розрахунок розрахунок	48982,37 47865,65 51941,89 48560,77	23377,81 39117,33 35154,84 13381,43	44469,02 0 43491,49 43548,36 30971,10
1	якості відсоток студентів, які отримують документ про освіту жінки	% %	інформація установ інформація установ	100 100	100 100	100 100
2	чоловіків відсоток працевлаштованих випускників (жінки/чоловіків) за галузями знань У т.ч. за галузями знань освіта/педагогіка аграрні науки та продовольство механічна і електрична інженерія	% % % %	інформація установ інформація установ інформація установ інформація установ	72 74 54 100	59 70 46 82	67 72 50 91

Начальник управління освіти, науки та молоді Волинської
обласної державної адміністрації



ПОГОДЖЕНО
Директор департаменту фінансів Волинської
обласної державної адміністрації

(Signature)
(підпис)

(Signature)
(підпис)

Л.В.Плахотна
(ініціали та прізвище)

І.М.Никитюк
(ініціали та прізвище)

ЗАТВЕРДЖЕНО

Наказ Міністерства фінансів України 26 серпня 2014 року №836
(у редакції наказу Міністерства фінансів України від 29 грудня 2018 року №1209)

ЗАТВЕРДЖЕНО:

Наказ управління освіти, науки та молоді Волинської обласної державної адміністрації
(найменування головного розпорядника коштів місцевого бюджету)

 № 68

Паспорт

бюджетної програми місцевого бюджету на 2019 рік

1.	06000000 (КПКВК МБ)	Управління освіти, науки та молоді Волинської обласної державної адміністрації (найменування головного розпорядника)
2.	06100000 (КПКВК МБ)	Управління освіти, науки та молоді Волинської обласної державної адміністрації (найменування відповідального виконавця)
3.	0611140 (КПКВК МБ)	0950 (КФКВК) ¹ Підвищення кваліфікації, перепідготовка кадрів закладами післядипломної освіти (найменування бюджетної програми)

4. Обсяг бюджетних призначень/бюджетних асигнувань - 19 969 400 гривень, у тому числі загального фонду - 18 513 500 гривень та спеціального фонду - 1 455 900 гривень

5. Підстави для виконання бюджетної програми
Конституція України, Бюджетний кодекс України, Закон України „Про освіту”, Закон України „Про вищу освіту”, Закон України „Про післядипломну освіту”, Наказ Міністерства освіти і науки від 10.07.2017 № 992, зареєстрований в Міністерстві юстиції України 03.08.2017 за № 956/30824 “Про затвердження Типового переліку бюджетних програм і результативних показників їх виконання для місцевих бюджетів у галузі “Освіта”, рішення Волинської обласної ради від 20.12.2018 № 22/13 „Про обласний бюджет на 2019 рік”

6. Цілі державної політики, на досягнення яких спрямована реалізація бюджетної програми

№ з/п	Ціль державної політики
1	Реалізація державної політики спрямована на забезпечення підвищення кваліфікації та перепідготовку кадрів закладами післядипломної освіти

7. Мета бюджетної програми Забезпечення підвищення кваліфікації та перепідготовку кадрів закладами післядипломної освіти

8. Завдання бюджетної програми

№ з/п	Завдання
1	Забезпечення підвищення кваліфікації та перепідготовку кадрів закладами післядипломної освіти

9. Напрями використання бюджетних коштів

№ з/п	Напрями використання бюджетних коштів	Загальний фонд	Спеціальний фонд	Усього
1	2	3	4	5
0611140	Підвищення кваліфікації, перепідготовка кадрів закладами післядипломної освіти			
1	Забезпечення підвищення кваліфікації та перепідготовку кадрів закладами післядипломної освіти	18 513 500,00	1 455 900,00	19 969 400,00
	Усього	18 513 500,00	1 455 900,00	19 969 400,00

10. Перелік місцевих / регіональних програм, що виконуються у складі бюджетної програми


№ з/п	Найменування місцевої/регіональної програми	Загальний фонд	Спеціальний фонд	Усього
1	2	3	4	5
	Усього			

11. Результативні показники бюджетної програми

№ з/п	Показники	Одиниця виміру	Джерело інформації	Загальний фонд	Спеціальний фонд	Усього
1	2	3	4	5	6	7
0611140	Підвищення кваліфікації, перепідготовка кадрів закладами післядипломної освіти					
Завдання 1 Забезпечення підвищення кваліфікації та перепідготовку кадрів закладами післядипломної освіти						
заграти						
1	кількість закладів	од.	зведення планів по мережі, штатах і контингентах установ, що фінансуються з місцевих бюджетів	2		2
2	Усього - середньорічне число ставок (штатних одиниць), у тому числі:	од.	зведення планів по мережі, штатах і контингентах установ, що фінансуються з місцевих бюджетів	124,25	13,0	137,25
3	педагогічного персоналу	од.	зведення планів по мережі, штатах і контингентах установ, що фінансуються з місцевих бюджетів	30,5		30,5
4	адмінперсоналу, за умовами оплати віднесених до педагогічного персоналу	од.	зведення планів по мережі, штатах і контингентах установ, що фінансуються з місцевих бюджетів	80,50		80,5

5	спеціалістів		од.	зведення планів по мережі, іптатах і контингентах установ, що фінансуються з місцевих бюджетів	24,0	1,75	25,75
6	робітників		од.	зведення планів по мережі, іптатах і контингентах установ, що фінансуються з місцевих бюджетів	19,75	11,25	31,0
	продукту						
1	середньорічна кількість слухачів, які пройдуть підвищення кваліфікації		осіб	інформація установ	7260		7260
	жінок		осіб	інформація установ	5540		5540
	чоловіків		осіб	інформація установ	1720		1720
	ефективності						0
1	витрати на 1 фахівця, що підвищить кваліфікацію		грн	розрахунок	2550		2550
	жінок		грн	розрахунок	3342		3342
	чоловіків		грн	розрахунок	10764		10764
	якості						
1	відсоток фахівців, які отримують відповідний документ про освіту		%	оперативна інформація	100		100
	жінок		%	оперативна інформація	100		100
	чоловіків		%	оперативна інформація	100		100

Начальник управління освіти, науки та молоді Волинської обласної державної адміністрації



(підпис)

Л.В.Плякотна
(ініціали та прізвище)



ПОГОДЖЕНО:

Директор департаменту фінансів Волинської обласної державної адміністрації


(підпис)

І.М.Никитюк
(ініціали та прізвище)

ЗАТВЕРДЖЕНО
Наказ Міністерства фінансів України 26 серпня 2014 року №836
(у редакції наказу Міністерства фінансів України від 29 грудня 2018 року №1209)

ЗАТВЕРДЖЕНО:

Наказ управління освіти, науки та молоді Волинської обласної державної адміністрації
(найменування головного розпорядника коштів місцевого бюджету)



Паспорт
бюджетної програми місцевого бюджету на 2019 рік

1.	06000000 (КПКВК МБ)	Управління освіти, науки та молоді Волинської обласної державної адміністрації (найменування головного розпорядника)
2.	0610000 (КПКВК МБ)	Управління освіти, науки та молоді Волинської обласної державної адміністрації (найменування відповідального виконавця)
3.	0611150 (КПКВК МБ)	0990 (КФКВК) ¹ Методичне забезпечення діяльності навчальних закладів (найменування бюджетної програми)

4. Обсяг бюджетних призначень/бюджетних асигнувань - 100000 гривень, у тому числі загального фонду - 100000 гривень та спеціального фонду - 0 гривень

5. Підстави для виконання бюджетної програми

Конституція України, Бюджетний кодекс України, Закони України "Про освіту", наказ Міністерства освіти і науки від 10.07.2017 № 992, зареєстрований в Міністерстві юстиції України 03.08.2017 за № 956/30824 "Про затвердження Типового переліку бюджетних програм і результативних показників їх виконання для місцевих бюджетів у галузі "Освіта", рішення Волинської обласної ради від 20.12.2018 № 22/13 „Про обласний бюджет на 2019 рік”

6. Цілі державної політики, на досягнення яких спрямована реалізація бюджетної програми

№ з/п	Ціль державної політики
	Реалізація державної політики спрямована на забезпечення належної методичної роботи в установах освіти

7. Мета бюджетної програми Забезпечення належної методичної роботи в закладах освіти

8. Завдання бюджетної програми

№ з/п	Завдання
1	Забезпечити належну методичну роботу в установах освіти

9. Напрями використання бюджетних коштів		гравень	
№ з/п	Напрями використання бюджетних коштів	Загальний фонд	Спеціальний фонд
1	2	3	4
0611150	Методичне забезпечення діяльності навчальних закладів		
1	Забезпечити належну методичну роботу в установах освіти	100 000,00	0,00
	Усього	100 000,00	0,00
			Усього
			5
			100 000,00
			100 000,00


10. Перелік місцевих / регіональних програм, що виконуються у складі бюджетної програми		гравень	
№ з/п	Найменування місцевої/регіональної програми	Загальний фонд	Спеціальний фонд
1	2	3	4
	Усього		
			Усього
			5

11. Результативні показники бюджетної програми							
№ з/п	Показники	Одиниця виміру	Джерело інформації	Загальний фонд	Спеціальний фонд	Усього	Усього
1	2	3	4	5	6	7	
0611150	Методичне забезпечення діяльності навчальних закладів						
Завдання 1 Забезпечити належну методичну роботу в установах освіти							
1	Забезпечити належну методичну роботу в установах освіти						
	заграт						
	кількість семінарів продукту	од.	інформація установи	39	0	0	39
	кількість педагогічних працівників залучених во участі в семінарах	од.	інформація установи	1360	0	0	1360
	ефективності						
1	середня кількість педагогічних працівників залучених до участі в проведенні одного семінару	грн.	інформація установи	35	0	0	35
	якості						
1	ріст середньої кількості педагогічних працівників, залучених до участі в проведенні одного семінару	%	інформація установи	100	0	0	100

Начальник управління освіти, науки та молоді Волинської
 обласної державної адміністрації
 ПОГОДЖЕНО
 Директор департаменту фінансів Волинської
 обласної державної адміністрації


 (підпис)

Л.В. Плахотна
 (ініціали та прізвище)


 (підпис)

І.М. Нікітчук
 (ініціали та прізвище)



ЗАТВЕРДЖЕНО

Наказ Міністерства фінансів України
26 серпня 2014 року №836
(у редакції наказу Міністерства фінансів України
від 29 грудня 2018 року №1209)

ЗАТВЕРДЖЕНО

Наказ управління освіти, науки та молоді
Волинської обласної державної адміністрації

(найменування головного розпорядника коштів
місцевого бюджету)

від 19.02.2019р. № 68 /

ПАСПОРТ
бюджетної програми місцевого бюджету на 2019 рік

1. 0600000 Управління освіти, науки та молоді Волинської обласної державної адміністрації
(КПКВК МБ) (найменування головного розпорядника)
2. 0610000 Управління освіти, науки та молоді Волинської обласної державної адміністрації
(КПКВК МБ) (найменування відповідального виконавця)
3. 0611161 0990 Забезпечення діяльності інших закладів у сфері
(КПКВК МБ) (КФВК)¹ (найменування бюджетної програми)

4. Обсяг бюджетних призначень/бюджетних асигнувань – 6387300 гривень, у тому числі загального фонду – 6387300 гривень та спеціального фонду – 0 гривень.

5. Підстави для виконання бюджетної програми: Закон України „Про освіту”, Закон України „Про бухгалтерський облік та фінансову звітність в Україні”, постанова КМУ від 26.01.2011 № 59 “Про затвердження типового положення про бухгалтерську службу”, наказ Міністерства освіти і науки України та Академії педагогічних наук України від 7 липня 2004 року „Про затвердження Положення про центральну та республіканську (Автономна Республіка Крим),

обласні, Київську та Севастопольську міські, районні (міські) психолого-медико-педагогічні консультації", рішення Волинської обласної ради від 20.12.2018 № 22/13 „Про обласний бюджет на 2019 рік”

6. Цілі державної політики, на досягнення яких спрямована реалізація бюджетної програми

№ з/п	Ціль державної політики
1	Реалізація державної політики спрямована на забезпечення фінансування закладів освіти, контроль за веденням бухгалтерського обліку та звітності, надання якісних послуг іншими закладами освіти

7. Мета бюджетної програми Забезпечення фінансування закладів освіти, контроль за веденням бухгалтерського обліку та звітності, надання якісних послуг іншими закладами освіти.

8. Завдання бюджетної програми

№ з/п	Завдання
1	Забезпечити складання і надання кошторисної, звітної, фінансової документації, фінансування установ освіти згідно з затвердженими кошторисами
2	Забезпечити якісну медико-психологічну консультацію учнів
3	Забезпечити зміцнення матеріально-технічної та навчально-виховної бази закладів та установ освіти і науки

9. Напрями використання бюджетних коштів

№ з/п	Напрями використання бюджетних коштів	Загальний фонд	Спеціальний фонд	Усього	гривень
1	2	3	4	5	
	Забезпечення складання і надання кошторисної, звітної, фінансової документації, фінансування установ освіти згідно з затвердженими кошторисами	2585400	0	2585400	
	Забезпечення якісної медико-психологічної консультації учнів	1248400	0	1248400	
	Зміцнення матеріально-технічної та навчально-виховної бази закладів та установ освіти і науки	2553500	0	2553500	
	Усього	6387300	0	6387300	

10. Перелік регіональних цільових програм, які виконуються у складі бюджетної програми

				гривень	
№ з/п	Найменування місцевої/регіональної програми	Загальний фонд	Спеціальний фонд	Усього	
1	2	3	4	5	
		0	0	0	
	Усього				

11. Результативні показники бюджетної програми

№ з/п	Показники	Одиниця виміру	Джерело інформації	Загальний фонд	Спеціальний фонд	Усього
1	2	3	4	5	6	7
	Завдання 1. Забезпечити складання і надання кошторисної, звітної, фінансової документації, фінансування установ освіти згідно з затвердженими кошторисами <i>затрат</i>					
1.1	кількість централізованих бухгалтерій	од.	зведення планів по мережі, штатах і контингентах установ, що фінансуються з місцевих бюджетів	1		1
1.2	середньорічне число штатних одиниць спеціалістів	од.	зведення планів по мережі, штатах і контингентах установ, що фінансуються з місцевих бюджетів	16		16
1.3	середньорічне число штатних одиниць робітників	од.	зведення планів по мережі, штатах і			2

					2		
			контингентах установ, що фінансуються з місцевих бюджетів				
1.4	всього - середньорічне число ставок (штатних одиниць)	од.	зведення планів по мережі, штагах і контингентах установ, що фінансуються з місцевих бюджетів	од.	18		18
2	<i>продукту</i>						
2.1	кількість закладів, які обслуговує централізована бухгалтерія	од.	управлінський облік	од.	19		19
2.2	кількість особових рахунків	од.	реєстр особових рахунків	од.	27		27
3	<i>ефективності</i>						
3.1	кількість установ, які обслуговує 1 працівник	од.	розрахунок	од.	1,2		1,2
3.2	кількість особових рахунків, які обслуговує 1 працівник	од.	розрахунок	од.	1,7		1,7
	Завдання 2. Забезпечити якісну медико-психологічну консультацію учнів						
1	<i>затрат</i>						
1.1	видатки на утримання Волинської обласної психолого-медико-педагогічної консультації	грн.	кошторис	грн.	1248400		1248400
1.2	кількість дітей, що обстежується працівниками Волинської обласної психолого-медико-педагогічної консультації	осіб	оперативна інформація	осіб	1250		1250
2	<i>продукту</i>						
2.1	кількість дітей, які пройшли психолого-педагогічне вивчення і їм надані відповідні рекомендації щодо вибору освітнього маршруту	осіб	оперативна інформація	осіб	1250		1250

	дитини							
3	<i>ефективності</i>							
3.1	середній обсяг витрат на одну дитину, яка пройшла психолого-педагогічне вивчення і їм надані відповідні рекомендації щодо вибору освітнього маршруту дитини	грн.	розрахунковий	998,72	998,72			998,72
3.2	питома вага дітей, які пройшли психолого-педагогічне вивчення і їм надані відповідні рекомендації щодо вибору освітнього маршруту дитини	%	розрахунковий	100	100			100
4	<i>якості</i>							
4.1	динаміка середнього обсягу витрат на одну дитину, яка пройшла психолого-педагогічне вивчення і їм надані відповідні рекомендації щодо вибору освітнього маршруту дитини	%	розрахунковий	100	100			100
4.2	динаміка питомої ваги дітей, які пройшли психолого-педагогічне вивчення і їм надані відповідні рекомендації щодо вибору освітнього маршруту дитини	в.п.	розрахунковий	1	1			1
	Завдання 3. Забезпечити зміцнення матеріально-технічної та навчально-виховної бази закладів та установ освіти і науки							
1	<i>затрат</i>							
1.1	кількість закладів	од.	зведення планів по мережі, штатах і контингентах установ, що фінансуються з місцевих бюджетів	1	1			1
1.2	середньорічне число штатних одиниць спеціалістів	од.	зведення планів по мережі, штатах і контингентах установ, що фінансуються з	18	18			18

1.3	середньорічне число штатних одиниць робітників	од.	місцевих бюджетів зведення планів по мережі, штатах і контингентях установ, що фінансуються з місцевих бюджетів	3	3
1.4	всього - середньорічне число ставок (штатних одиниць)	од.	зведення планів по мережі, штатах і контингентях установ, що фінансуються з місцевих бюджетів	21	21

Начальник управління освіти, науки та молоді
обласної державної адміністрації


(підпис)

Л.В. Плахогна
(ініціали та прізвище)

ПОГОДЖЕНО:


(підпис)

І.М. Никитюк
(ініціали та прізвище)

Директор департаменту фінансів
обласної державної адміністрації



ЗАТВЕРДЖЕНО

Наказ Міністерства фінансів України
26 серпня 2014 року №836
(у редакції наказу Міністерства фінансів України
від 29 грудня 2018 року №1209)

ЗАТВЕРДЖЕНО

Наказ управління освіти, науки та молоді
Волинської обласної державної адміністрації

(найменування головного розпорядника коштів
місцевого бюджету)

від 19.08.2019 р. № 68 /

**ПАСПОРТ
бюджетної програми місцевого бюджету на 2019 рік**

1. 0600000 Управління освіти, науки та молоді Волинської обласної державної адміністрації
(КПКВК МБ) (найменування головного розпорядника)
2. 0610000 Управління освіти, науки та молоді Волинської обласної державної адміністрації
(КПКВК МБ) (найменування відповідального виконавця)
3. 0611162 0990 Інші програми та заходи у сфері освіти
(КПКВК МБ) (КФКВК)¹ (найменування бюджетної програми)
4. Обсяг бюджетних призначень/бюджетних асигнувань – 3409500 гривень, у тому числі загального фонду – 3409500 гривень та спеціального фонду – 0 гривень.
5. Підстави для виконання бюджетної програми Закон України „Про освіту”, Закон України „Про загалу середню освіту”, Закон України „Про позашкільну освіту”, Закон України „Про вищу освіту”, Закон України „Про професійно-технічну освіту”, рішення обласної ради від 08.02.2018 № 18/8 „Про затвердження нової редакції Регіональної комплексної програми розвитку освіти Волинської області на 2018-2022 роки”, рішення обласної ради від 10.02.2016

№ 2/32 „Про затвердження обласної цільової програми національно-патріотичного виховання дітей та молоді на 2016-2020 роки”, рішення Волинської обласної ради від 20.12.2018 № 22/13 „Про обласний бюджет на 2019 рік”

6. Цілі державної політики, на досягнення яких спрямована реалізація бюджетної програми

№ з/п	Ціль державної політики
1	Реалізація державної політики спрямована на забезпечення реалізації інших освітніх програм

7. Мета бюджетної програми Забезпечення реалізації інших освітніх програм

8. Завдання бюджетної програми

№ з/п	Завдання
1	Проводити заходи з національно-патріотичного виховання дітей та молоді
2	Проводити інші заходи у сфері освіти

9. Напрями використання бюджетних коштів

№ з/п	Напрями використання бюджетних коштів	Загальний фонд	Спеціальний фонд	гривень Усього
1	2	3	4	5
1	Проведення заходів з національно-патріотичного виховання дітей та молоді	456 000		456 000
2	Забезпечення реалізації інших освітніх програм	2 953 500	0	2 953 500
	Усього	3 409 500	0	3 409 500

10. Перелік місцевих/регіональних програм, що виконуються у складі бюджетної програми

гривень

№ з/п	Найменування місцевої/регіональної програми	Загальний фонд	Спеціальний фонд	Усього
		3	4	5
1	2			
1	Обласна цільова програма національно-патріотичного виховання дітей та молоді на 2016-2020 роки	456 000	0	456 000
2	Регіональна комплексна програма розвитку освіти Волинської області на 2018-2022 роки	2 953 500	0	2 953 500
	Усього	3 409 500	0	3 409 500

11. Результативні показники бюджетної програми

№ з/п	Показники	Одиниця виміру	Джерело інформації	Загальний фонд	Спеціальний фонд	Усього
			4	5	6	7
1	2	3				
	Завдання 1. Проводити заходи з національно-патріотичного виховання дітей та молоді					
1	<i>затрат</i>					
1.1	видатки на проведення заходів обласної цільової програми національно-патріотичного виховання дітей та молоді на 2016-2020 роки	грн.	Розрахунки до кошторису	456000		456000
2	<i>продукту</i>					
2.1	кількість заходів обласної цільової програми національно-патріотичного виховання дітей та молоді на 2016-2020 роки	од.	Розрахунки до кошторису	46		46
2.2	кількість дітей, охоплених заходами обласної цільової програми національно-патріотичного виховання дітей та молоді на 2016-2020 роки	осіб	Оперативна інформація	1600		1600
3	<i>ефективності</i>					
3.1	середня вартість проведення одного заходу обласної цільової програми національно-патріотичного	грн	розрахунковий	9913		9913

	виховання дітей та молоді на 2016-2020 роки							
3.2	середні витрати на проведення заходів обласної цільової програми національно-патріотичного виховання дітей та молоді на 2016-2020 роки на одну, охоплену такими заходами, дитину	грн		розрахунковий	285,00		285,00	285,00
4	<i>якості</i>			X				
4.1	динаміка середньої вартості проведення одного заходу обласної цільової програми національно-патріотичного виховання дітей та молоді на 2016-2020 роки у порівнянні до попереднього року	%		розрахунковий	0,980		0,980	0,980
4.2	динаміка середніх витрат на проведення заходів обласної цільової програми національно-патріотичного виховання дітей та молоді на 2016-2020 роки на одну, охоплену такими заходами, дитину	%		розрахунковий	0,940		0,940	0,940
	Завдання 2. Проводити інші заходи у сфері освіти							
1	<i>затрат</i>							
1.2	видатки на проведення заходів Регіональної комплексної програми розвитку освіти Волинської області на 2018-2022 роки (без придбання автобусів)	грн.		Розрахунки до кошторису	2953500		2953500	2953500
2	<i>продукту</i>							
2.1	кількість заходів Регіональної комплексної програми розвитку освіти Волинської області на 2018-2022 роки (без придбання автобусів)	од.		Розрахунки до кошторису	360		360	360
2.2	кількість дітей, охоплених заходами Регіональної комплексної програми розвитку освіти Волинської області на 2018-2022 роки (без придбання автобусів)	осіб		Оперативна інформація	112200		112200	112200
3	<i>ефективності</i>							
3.1	середня вартість проведення одного заходу Регіональної комплексної програми розвитку освіти Волинської області на 2018-2022 роки (без придбання автобусів)	грн		розрахунковий	8204		8204	8204
3.2	середні витрати на проведення заходів Регіональної	грн		розрахунковий	26,32		26,32	26,32

	комплексної програми розвитку освіти Волинської області на 2018-2022 роки на одну, охоплену такими заходами, дитину (без придбання автобусів)		вий			
4	якості		X			
4.1	динаміка середньої вартості проведення одного заходу Регіональної комплексної програми розвитку освіти Волинської області на 2018-2022 роки у порівнянні до попереднього року (без придбання автобусів)	%	розрахунко вий	1,910		1,910
4.2	динаміка середніх витрат на проведення заходів Регіональної комплексної програми розвитку освіти Волинської області на 2018-2022 роки на одну, охоплену такими заходами, дитину (без придбання автобусів)	%	розрахунко вий	1,920		1,920


Начальник управління освіти, науки та молоді
обласної державної адміністрації


(підпис)

Л.В. Плахотна
(ініціали та прізвище)

ПОГОДЖЕНО:

Директор департаменту фінансів
обласної державної адміністрації


(підпис)

І.М. Никитюк
(ініціали та прізвище)



ЗАТВЕРДЖЕНО
Наказ Міністерства фінансів України 26 серпня 2014 року №836
(у редакції наказу Міністерства фінансів України від 29 грудня 2018 року №1209)

ЗАТВЕРДЖЕНО:
Наказ управління освіти, науки та молоді Волинської обласної державної адміністрації
(найменування головного розпорядника коштів місцевого бюджету)

бу 19.08.2019р. № 68

ПАСПОРТ

бюджетної програми місцевого бюджету на 2019 рік

1. 0600000 (КПКВК МБ)
Управління освіти, науки та молоді Волинської обласної державної адміністрації
(найменування головного розпорядника)
2. 0610000 (КПКВК МБ)
Управління освіти, науки та молоді Волинської обласної державної адміністрації
(найменування відповідального виконавця)
3. 0613131 1040 (КПКВК МБ)
Здійснення заходів та реалізація проєктів на виконання Державної цільової соціальної програми «Молодь України»
(найменування бюджетної програми)

4. Обсяг бюджетних призначень бюджетних асигнувань - 300 700 гривень, у тому числі загального фонду - 300 700 гривень та спеціального фонду - 0 гривень.

5. Підстави для виконання бюджетної програми:
Конституція України, Бюджетний кодекс України, Закон України „Про загальну середню освіту”, рішення обласної ради від 10.02.2016 № 2/31 " Про затвердження Обласної цільової програми "Молодь Волині" на 2016-2020 роки", Обласна цільова програма "Молодь Волині" на 2016-2020 роки, Державна цільова соціальна програма "Молодь України" на 2016-2020 роки, наказ Міністерства освіти і науки від 10.07.2017 № 992, зареєстрований в Міністерстві юстиції України 03.08.2017 за № 956/30824 "Про затвердження Типового переліку бюджетних програм і результативних показників їх виконання для місцевих бюджетів у галузі "Освіта", рішення Волинської обласної ради від 20.12.2018 № 22/13 „Про обласний бюджет на 2019 рік”

6. Цілі державної політики, на досягнення яких спрямована реалізація бюджетної програми	Ціль державної політики
№ з/п	
1	Реалізація державної політики спрямована на забезпечення реалізації політики у молодіжній сфері на регіональному рівні

7. Мета бюджетної програми Забезпечення реалізації політики у молодіжній сфері на регіональному рівні.

8. Завдання бюджетної програми	Завдання
№ з/п	
1	Створення сприятливих умов для соціального становлення та розвитку молоді

9. Напрями використання бюджетних коштів	Напрями використання бюджетних коштів		Гривень	
№ з/п	Загальний фонд	Спеціальний фонд	Усього	
1	3	4	5	
0613131				
	300 700,00	0,00	300 700,00	
1	300 700,00	0,00	300 700,00	
	Усього			

10. Перелік місцевих / регіональних програм, що виконуються у складі бюджетної програми

№ з/п	Найменування місцевих/регіональної програми	Загальний фонд	Спеціальний фонд	Усього
1	Найменування місцевих/регіональної програми	3	4	5
	2	300 700,00		300 700,00
	Облавна пільгова соціальна програма "Молодь Волині" на 2016-2020 роки	300 700,00		300 700,00
	Усього	300 700,00		300 700,00

11. Результативні показники бюджетної програми

№ з/п	Показники	Одиниця виміру	Джерело інформації	Загальний фонд	Спеціальний фонд	Усього
1	2	3	4	5	6	7
0613131	Реалізація державної політики у молодіжній сфері					
Завдання 1	Створення сприятливих умов для соціального становлення та розвитку молоді					
1	заграт кількість місцевих заходів (проектів державної політики у молодіжній сфері)	од.	розрахунок копторису	20		20
1	продукту кількість учасників регіональних заходів (проектів) державної політики у молодіжній сфері	од.	розрахунок копторису	17000		17000
2	в тому числі жінок (ліччат)	од.	операційна інформація	5000		5000
3	кількість фахівців які отримали знання з роботи з молоддю поза системою освіти	од.	розрахунок	30		30
4	в тому числі жінок (ліччат)	од.	операційна	19		19
	ефективності					
1	середні витрати на проведення одного регіонального заходу (проекту) державної політики у молодіжній сфері (у розрізі напрямів діяльності*)	од.	розрахунок	15035		15035
2	середні витрати на забезпечення участі у регіональних заходах (проектах) державної політики у молодіжній сфері одного	од.	розрахунок	18,01		18,01
3	середні витрати на одного фахівця, який отримав знання по роботі з молоддю поза системою освіти	од.	розрахунок	0		0
	якості					
1	збільшення кількості молоді, охопленої регіональними заходами (проектами) державної політики у молодіжній сфері, порівняно з минулим роком	од.	розрахунок	101,8		101,8
2	з них жінок (ліччат)**	од.	розрахунок	104,2		104,2
3	збільшення кількості молоді, з якою проведено роботу з відповідного напрямку діяльності, порівняно з минулим роком	од.	розрахунок	100,4		100,4
4	кількість молоді, охопленої регіональними заходами (проектами) державної політики у молодіжній сфері, від загальної кількості молоді у регіоні	од.	розрахунок	5,6		5,6
5	з них жінок (ліччат), від загальної кількості жінок (ліччат) в регіоні***	од.	розрахунок	3,2		3,2
6	з них чоловіків (хлопців), від загальної кількості чоловіків (хлопців) в регіоні***	од.	розрахунок	7,8		7,8
7	кількість молоді, охопленої регіональними заходами (проектами) з відповідного напрямку державної політики з питань молоді, від загальної кількості молоді у регіоні (або загальної кількості учасників, охоплених заходами (проектами) державної політики у молодіжній сфері)	од.	розрахунок	5,8		5,8
8	збільшення кількості фахівців, які отримали знання щодо роботи з молоддю поза системою освіти, порівняно з минулим роком (або співвідношення їх кількості до загальної кількості фахівців, які потребують отримання таких знань)	од.	розрахунок	150		150

Начальник управління освіти, науки та молоді Волинської обласної державної адміністрації


(підпис)

Л.В. Плахотна
(ініціали та прізвище)

ПОГОДЖЕНО:

Директор департаменту фінансів Волинської обласної державної адміністрації


(підпис)

І.М. Нікітюк
(ініціали та прізвище)



ЗАТВЕРДЖЕНО

Наказ Міністерства фінансів України 26 серпня 2014 року №836

(у редакції наказу Міністерства фінансів України від 29 грудня 2018)

ЗАТВЕРДЖЕНО:

Наказ управління освіти, науки та молоді Волинської обласної державної адміністрації

(найменування головного розпорядника коштів місцевого бюджету)

Від 19.02.2019р. № 68

Паспорт

бюджетної програми місцевого бюджету на 2019 рік

1.	06000000 (КПКВК МБ)	Управління освіти, науки та молоді Волинської обласної державної адміністрації (найменування головного розпорядника)
2.	06100000 (КПКВК МБ)	Управління освіти, науки та молоді Волинської обласної державної адміністрації (найменування відповідального виконавця)
3.	0613140 (КПКВК МБ)	Оздоровлення та відпочинок дітей (крім заходів з оздоровлення дітей, що здійснюються за рахунок коштів на оздоровлення громадян, які постраждали внаслідок Чорнобильської катастрофи) (найменування бюджетної програми)

4. Обсяг бюджетних призначень/бюджетних асигнувань - 256 700 гривень, у тому числі загального фонду - 256 700 гривень та спеціального фонду - 0 гривень.

5. Підстави для виконання бюджетної програми

Конституція України, Бюджетний кодекс України, Закон України "Про відпочинок та оздоровлення дітей" від 04.09.2008 №375-VI, рішення сесії Волинської обласної ради від 10.02.2016 № 2/30 "Про затвердження обласної шльової програми оздоровлення та відпочинку дітей на 2016-2020 роки", наказ Міністерства освіти і науки від 10.07.2017 № 992, зареєстрований в Міністерстві юстиції України 03.08.2017 за № 956/30824 "Про затвердження Типового переліку бюджетних програм і результативних показників їх виконання для місцевих бюджетів у галузі "Освіта", рішення Волинської обласної ради від 20.12.2018 №22/13 „Про обласний бюджет на 2019 рік”

6. Цілі державної політики, на досягнення яких спрямована реалізація бюджетної програми

№ з/п	Ціль державної політики
1	Реалізація державної політики спрямована на забезпечення оздоровлення та відпочинку дітей, які потребують особливої соціальної уваги та підтримки

7. Мета бюджетної програми Забезпечення оздоровлення та відпочинку дітей, які потребують особливої соціальної уваги та підтримки

8. Завдання бюджетної програми

№ з/п	Завдання
1	Організація та забезпечення оздоровлення та відпочинку дітей, які потребують особливої соціальної уваги та підтримки

9. Напрями використання бюджетних коштів

№ з/п	Напрями використання бюджетних коштів	Загальний фонд	Спеціальний фонд	Усього
1	Оздоровлення та відпочинок дітей (крім заходів з оздоровлення дітей, що здійснюються за рахунок коштів на оздоровлення громадян, які постраждали внаслідок Чорнобильської катастрофи)	3	4	5
0613140				

гривень

1	Організація та забезпечення оздоровлення та відпочинку дітей, які потребують особливих соціальних уваги та підтримки	256 700,00	0,00	256 700,00
	Усього	256 700,00	0,00	256 700,00

10. Перелік місцевих / регіональних програм, що виконуються у складі бюджетної програми

гравень

№ з/п	Найменування місцевої/регіональної програми	Загальний фонд	Спеціальний фонд	Усього
1	2	3	4	5
	Обласна цільова соціальна програма оздоровлення та відпочинку дітей на 2016-2020 роки	256 700,00	0,00	256 700,00
	Усього	256 700,00	0,00	256 700,00

11. Результативні показники бюджетної програми

№ з/п	Показники	Одиниця виміру	Джерело інформації	Загальний фонд	Спеціальний фонд	Усього
1	2	3	4	5	6	7
0613140	Оздоровлення та відпочинок дітей (крім заходів з оздоровлення дітей, що здійснюються за рахунок коштів на оздоровлення громадян, які постраждали внаслідок Чорнобильської катастрофи)					
Завдання 1	Організація та забезпечення оздоровлення та відпочинку дітей, які потребують особливих соціальних уваги та підтримки					
1	запити кількість придбаних путівок на оздоровлення дітей	од.	оперативна інформація	64		64
1	ефективності середня вартість однієї путівки	грн	оперативна інформація	4011		4011
1	якості динаміка кількості дітей охоплених з оздоровлення, порівняно з минулим роком	%	оперативна інформація	100		100
2	видатки, пов'язані з реалізацією освітніх програм (розшифрувати)	грн	кошторис	256700		256700

Начальник управління освіти, науки та молоді Волинської обласної державної адміністрації



(підпис)

Л.В.Плахотна
(ініціали та прізвище)

(підпис)

І.М.Никитюк
(ініціали та прізвище)